
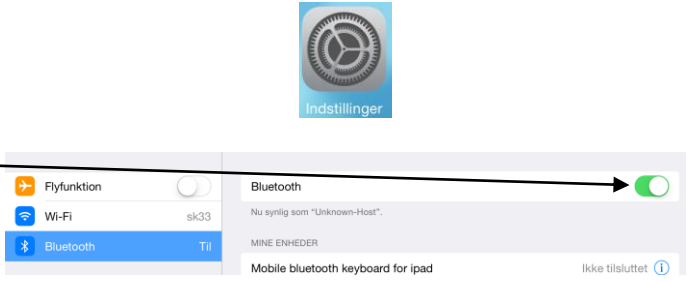
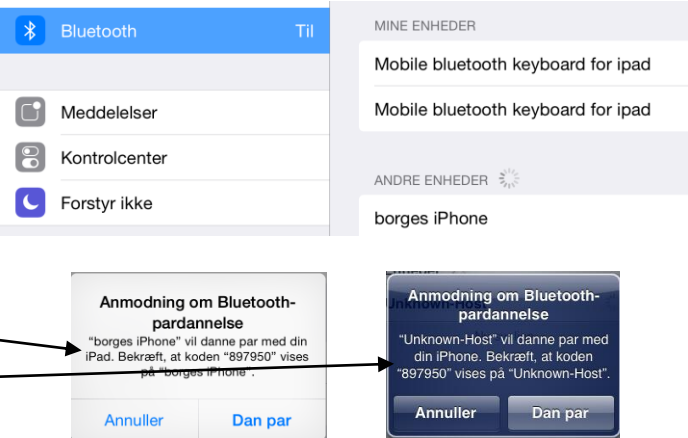

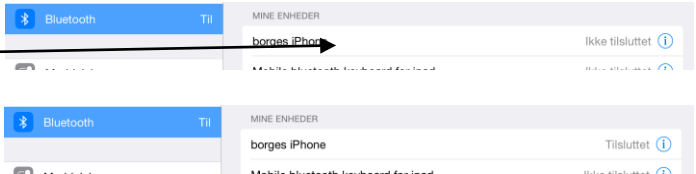
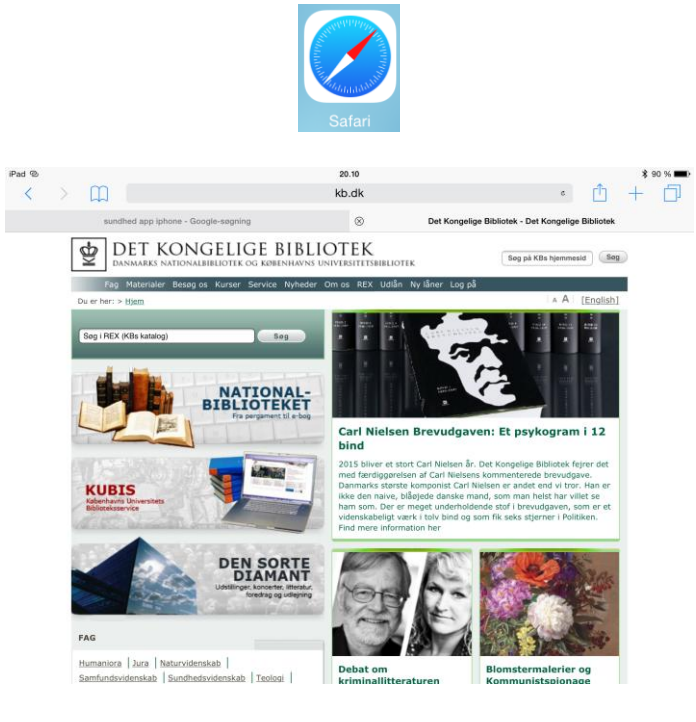


Internetdeling

Hvis man har en mobiltelefon, som kan gå på internettet, kan iPad'en bruge telefonens internetforbindelse til at komme på nettet. I nedenstående eksempel er telefonen en iPhone.

Fase	Forklaring	Navigation
Klargør mobiltelefonen	<p>Åbn indstillinger</p> <p>Slå Internetdeling til</p> <p>1</p> <p>2</p> <p>Slå Bluetooth til</p> <p>1</p> <p>2</p>	
Klargør iPad'en	<p>Åbn Indstillinger</p> <p>Slå Bluetooth til</p>	
Dan par	<p>Når iPhone dukker op her, vælger du den.</p> <p>Derefter kommer der en Anmodning om Pardannelse på iPad'en</p> <p>og på iPhone</p> <p>Tjek, at koderne er ens og tryk derefter på Dan par på en af enhederne</p>	

<p>Tilslut</p>	<p>Gå tilbage til Indstillinger og tryk her </p> <p>Vent til iPad bliver tilsluttet</p>	
<p>Gå på nettet</p>	<p>Åbn browseren</p> <p>Gå på nettet, som du plejer</p> <p>eller tjek din mail.</p>	
<p>Næste gang</p>	<p>Hvis Bluetooth-forbindelsen har været afbrudt, fordi iPad har været låst eller der har været for stor afstand mellem telefonen og iPad, er det nødvendigt at tilslutte igen, (se ovenfor).</p>	