

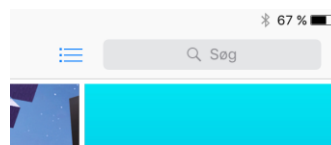
Installer en app

Jeg har hørt, at TV2 har lavet en app, som har en oversigt over, hvilke programmer de forskellige tv-kanaler viser. App'en hedder TV tid. Her er en vejledning til, hvordan du kan få denne gratis app.

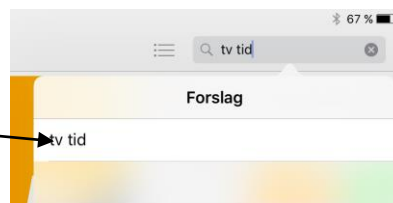
1. Tap på ikonen App Store



2. Tap i søgefeltet i øverste højre hjørne




3. Skriv **tv tid** i feltet, hvorefter forslaget tv tid dukker op nedenunder, og her tapper du

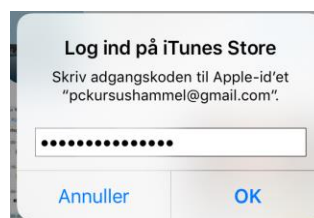


4. I det nye skærbillede tapper du først på **HENT**

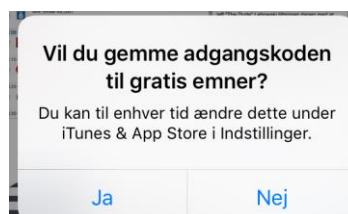
og derefter på **INSTALLER**



5. I den boks, der nu kommer, skriver du din adgangskode til iTunes Store. (Det vil normalt være samme adgangskode som til din Apple Id).



6. Til dette spørgsmål kan du svare **Ja**, hvis du ikke mener, at du har brug for træning i at huske din adgangskode. Jeg vil anbefale at svare **Nej**



7. Når installationen er færdig ser skærmen således ud:
og du kan tappe på **ÅBN**



8. Efter at du har kigget på app'en for første gang og lukket den, kan du finde en ikon på din hjemmeskærm til at åbne app'en med fremover

