
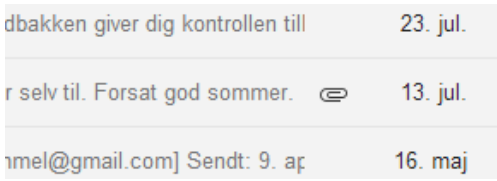
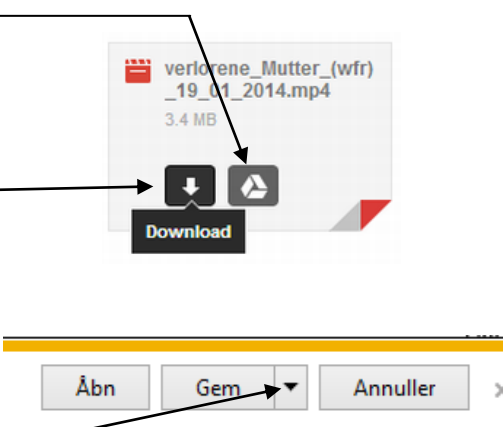


G-mail: åbn en vedhæftet fil

Fase	Forklaring	Navigation
Åbn Gmail	Hvordan du gør det, er beskrevet i en anden vejledning, som du kan finde på pckur-sushammel.dk	
Åbn en mail med en vedhæftet fil	I indbakken har mails med vedhæftede filer en papirclips ude til højre for mailens emnelinje.	
Download den vedhæftede fil	<p>Hvis man klikker på her, bliver filen gemt på din konto på Googles server. Det skal du ikke gøre, med mindre du er fortrolig med brugen af "skyen".</p> <p>For at få vist filen, skal du klikke her.</p> <p>I så tilfælde dukker der en gul ramme op nederst i vinduet, hvor man skal klikke på Åbn.</p>	
Fidus	Hvis du vil gemme filen på din pc, skal du klikke på denne trekant. Så kommer der en boks hvor du klikker videre på Gem som , hvorefter der kommer en ny boks, så du kan gennemse, hvor du vil gemme filen.	