
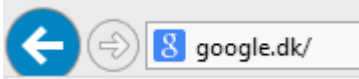
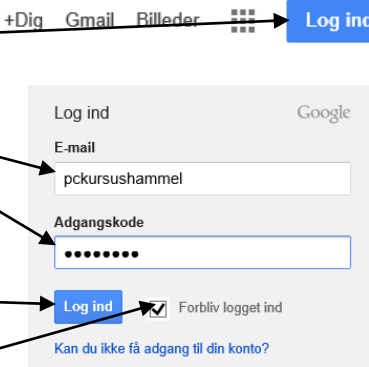



Åbn Gmail

Fase	Forklaring	Navigation
Åbn dit internet-program	Internetprogrammet kaldes også for browseren. De mest udbredte er Internet Explorer , Google Chrome og Mozilla Firefox . Du åbner det ved at klikke på dets symbol.	
Gå til Google	Skriv google.dk i <u>adressefeltet</u> i browseren.	
Log ind på din Google-konto	<ol style="list-style-type: none"> Klik på Log ind knappen Udfyld felterne med dit brugernavn (det der står foran @ i din mailadresse) og din adgangskode Klik på Log ind knappen Sæt hak her, hvis du arbejder på din egen pc 	
Åbn din gmail-konto	<p>Klik på Gmail oppe i højre hjørne.</p> <p>Programmet åbner som standard din Indbakke</p>	
Åbn en mail	Du åbner en mail ved at dobbelklikke på den	