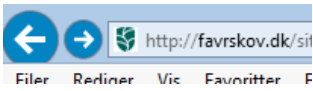


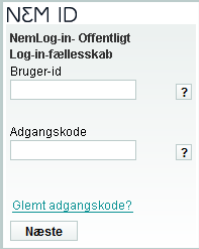



Bestil blåt EU-sygesikringskort

Fase	Forklaring	Navigation
Gå ind på kommunens hjemmeside	Adressen er www.favrskov.dk	
Vælg selvbetjening	Vælg se alle	
Klik dig frem	<ol style="list-style-type: none"> Vælg Sundhed – Sygdom Dernæst Sundhedskort og EU-sygesikringskort. Hængelåsen bag linket betyder, at du skal bruge NemId for at komme videre 	 <p>Sundhed - Sygdom Sygesikring, sygehuse, medicin.....</p> <p>Indhold - gå til: Hjælp ved sygdom, handicap og alderdom Dagpenge - graviditet og adoption Dagpenge - sygdom Læger og behandlere Medicin Sundhedskort og EU-sygesikringskort Sundhed og forebyggelse Sygehuse og behandlingssteder Tandpleje</p> <p>Sundhedskort og EU-sygesikringskort:</p> <ul style="list-style-type: none"> Borgeroplysninger for aktuelle og historiske sygesikringsdata Blå EU-sygesikringskort, bestil via kommunens selvbetjeningsløsning Læneskift bestil - hvis du har behov for at skifte læge kan det klares via
Log på med NemId	<ol style="list-style-type: none"> Udfyld felterne med Bruger-id og Adgangskode og tryk Næste På næste side skal du skrive et tal, som du finder på dit nøglekort. 	
Udfyld skemaet	<ol style="list-style-type: none"> Tjek at oplysningerne er rigtige Udfyld skemaet Klik på Bestil kort 	 <p>Favrskov Kommune</p> <p>Bestil EU-sygesikringskort</p> <p>CPR-nr.: 1708- Navn og adresse: Ravn</p> <p>Bestil kort Slet indtastninger</p>