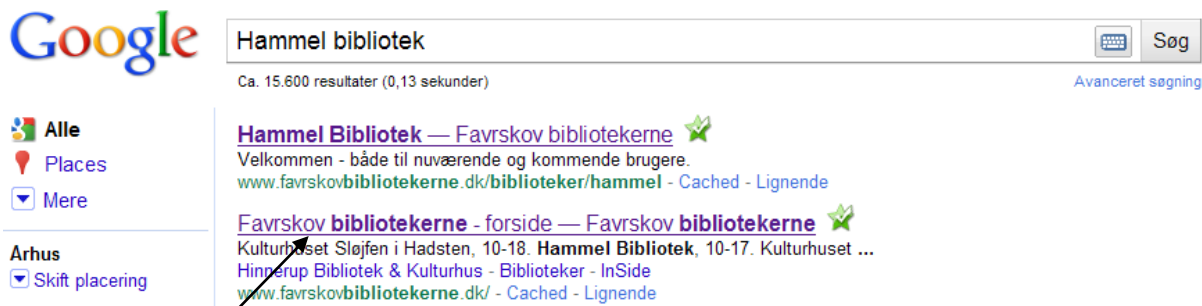


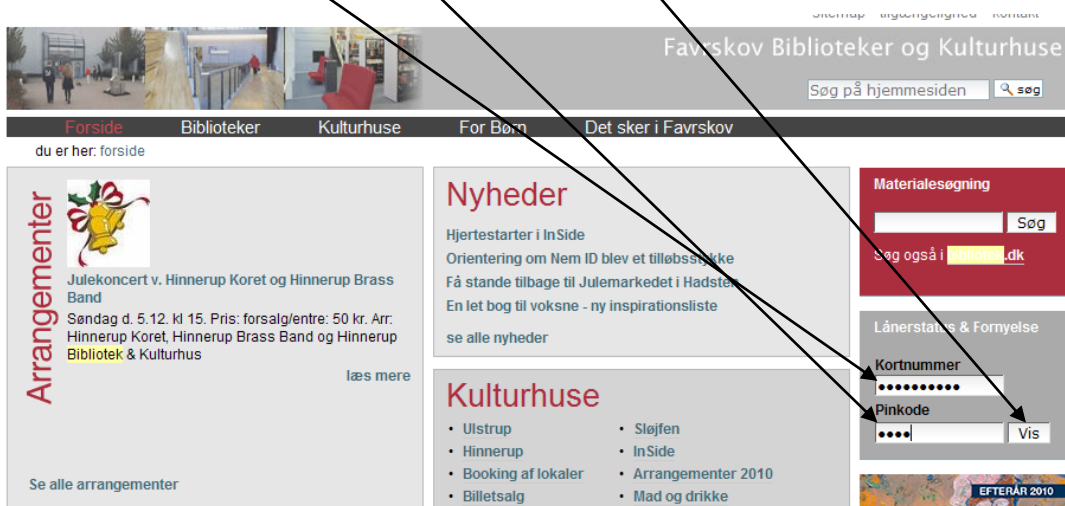
Forny lån på biblioteket

Jeg kan aldrig huske adressen, så jeg søger den på Google:



Her er adressen

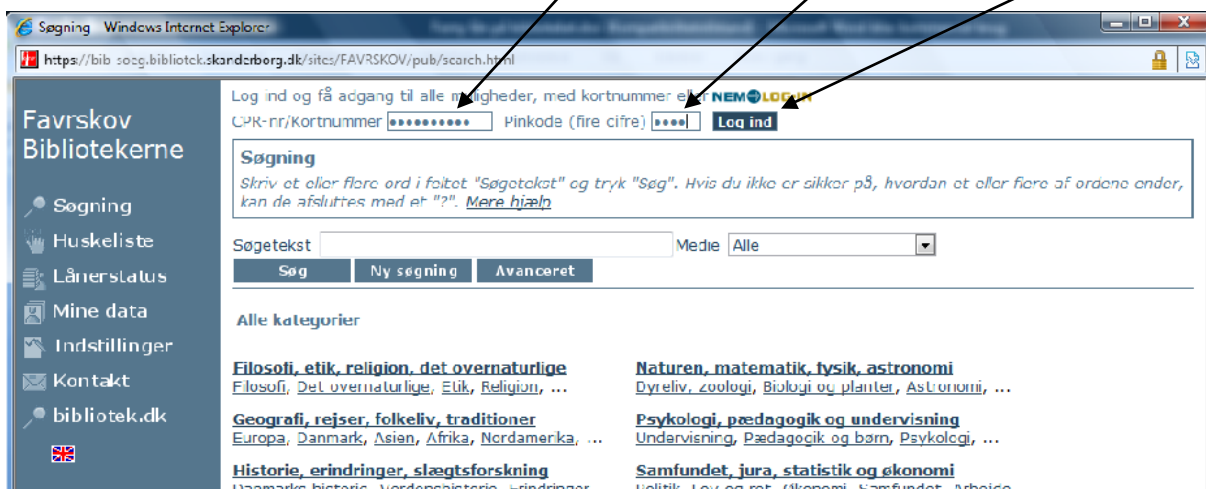
Jeg klikker og skriver mit cpr-nr. og pinkode og klikker på **Vis**



En side, der viser mine lån kommer frem, og jeg sætter hak i den/ de bøger, som jeg gerne vil låne lidt længere, og jeg klikker på **Forny udvalgte**.



Her er så noget, som ikke er så smart ved bibliotekets hjemmeside: **Man skal logge ind en gang mere.** Altså udfylder jeg felterne med mit personnummer og min pinkode og klikker på **Log ind**.



Derefter klikker jeg på **Lånerstatus**, og jeg er lige så langt som for et par minutter siden:



Jeg sætter hak ud for den bog, som jeg vil forlænge lånet af og klikker på **Forny udvalgte**, og denne gang sker det, som burde være sket første gang, jeg var her:

Lånerstatus - Windows Internet Explorer
https://bib-soeg.bibliotek.skanderborg.dk/sites/FAVRSKOV/pub/patronstatus.html

Du er logget ind som: **Børge Rasmussen**. Der er 29 dage til du skal aflevere næste gang.
Husk at logge ud når du er færdig! [Log ud](#)

Lånerstatus Udskriv
Her kan du bl.a. se, hvad du har lånt, og du kan forny dine udlån. Du kan desuden se, hvad du har reserveret. [Mere hjælp](#)

Udlån	Forny udvalgte		Forny alle	
	Udlånt	Afleveres	Mat.nr.	Udvælg
Ukendt fjende af Andy McNab	18.11.2010	20.12.2010	4032791234	<input type="checkbox"/>
I hundenes vold \mp3\ af Don Winslow	18.11.2010	20.12.2010	4818629805	<input type="checkbox"/>
Universet i en nøddeskal (2003) af Stephen W. Hawking	18.11.2010	22.12.2010	2072625261	<input type="checkbox"/>
Fornyelse foretaget				

Den grønne linie viser, at lånet er forlænget, og jeg klikker på **Log ud** for at afslutte.