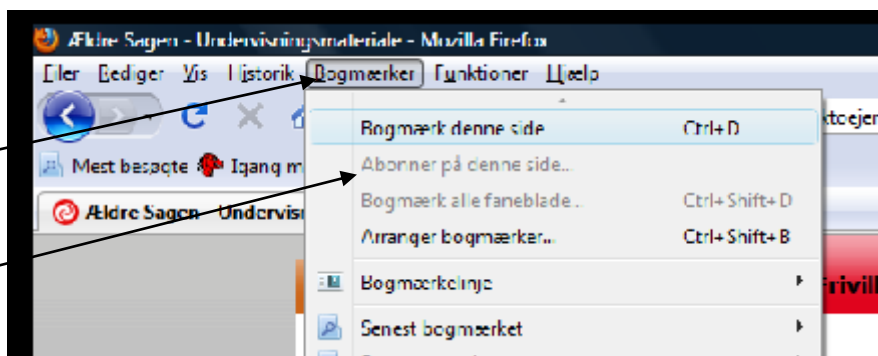


Bogmærker

Hvis man finder en god side på internettet, som man kunne tænke sig at besøge igen, er det praktisk at gemme siden under **Favoritter** (Internet Explorer) eller **Bogmærker** (Firefox).

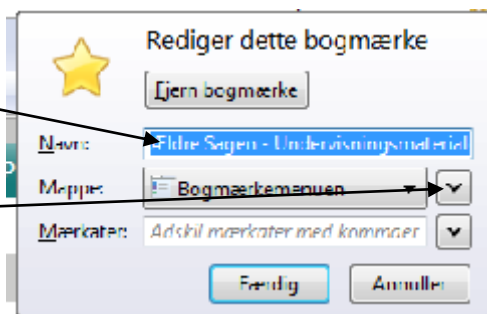
Indsæt bogmærke

Klik på **Bogmærker**
og derefter på
Bogmærk denne side



Her har man mulighed for at ændre det navn på bogmærket, som programmet foreslår.

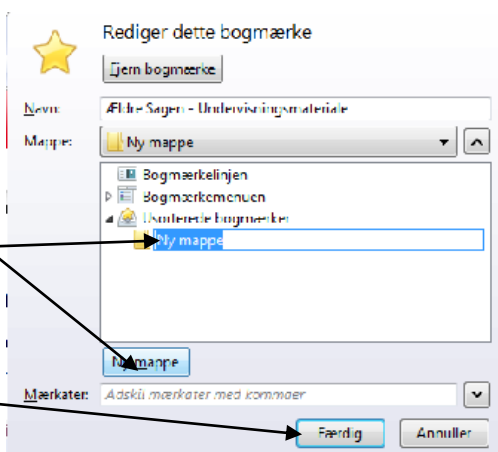
Hvis man vil putte bogmærket i en mappe, skal man klikke her



Så udvides boksen, og man har mulighed for at vælge **Ny mappe**

En ny mappe dukker op, og den kan man fx kalde EDB

Til slut trykker man på **Færdig**



Når man senere vil besøge siden,
Klikker man først på Bogmærker,
Hvorefter alle ens bogmærker
"dropper down".

Her finder man derefter mappen
EDB

Og klikker til slut på
Ældre Sagen Undervisningsmateriale

