

Stifinder

Stifinder er en indholdsfortegnelse for computeren. Med stifinder kan man se, hvor alle computerens filer og mapper ligger. På computeren ligger der utrolig mange filer, hvoraf de fleste har med computerens funktionsmåde at gøre. Til daglig har man kun brug for at se de filer, som man selv har gemt på computeren, og de ligger som regel i en mappe, der hedder Dokumenter.¹

Hvordan man kommer ind i Stifinder er forskelligt for Windows 8 og ældre computere.

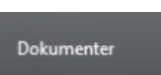
WIN 8

Klik på mappesymbolet nede på proceslinjen

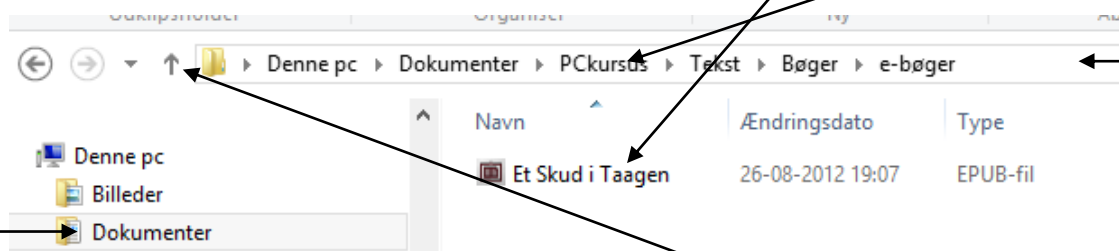


WIN 7 /Vista

1. Klik på "Start" nede i venstre hjørne.
2. Klik på Dokumenter.




Man åbner en mappe ved at dobbeltklikke på den. I eksemplet nedenfor har jeg dobbeltklikket på **Dokumenter**-mappen. Derefter har jeg dobbeltklikket på nogle mapper i denne rækkefølge: **PCkursus**, **Tekst**, **Bøger** og **e-bøger** for at finde frem til en e-bog, der hedder **Et Skud i Taagen**.



Vejen gennem alle mapperne hen til e-bogen kaldes stien, og den kan ses på denne linje.

Man kan komme tilbage til en hvilken som helst af de mapper, som man har åbnet under vejs, ved at klikke på mappens navn oppe i stifinderlinjen, og man kan komme et trin baglæns ved at klikke på denne pil.

¹ Fra og med Windows 8, er mange computere indstillet til automatisk at gemme på  SkyDrive, der er en server, som Microsoft står for.