





## Musen/ musepladen

Musen eller musepladen bruges til at flytte **markøren** rundt på computerskærmen med.

**Markøren** kan se således ud:  eller således: 

Når markøren flyttes ind til et sted, hvor det er muligt at skrive, ændrer den udseende til:  For at kunne skrive skal man give et klik med musen (se nedenfor). Så fremkommer der en **cursor**, der står og blinker der, hvor man kan skrive.

Musen eller musepladen er forsynet med to knapper, en til venstre og en til højre. Giver man venstre museknap et hurtigt tryk, siger man, at man har **klikket** med musen. Gør man det to gange hurtigt efter hinanden, har man **dobbelklikket**. Giver man højre museknap et hurtigt tryk, har man **højreklikket** med musen. At klikke med musen foregår altid med venstre museknap – der er ikke noget, der hedder venstreklik.

Når markøren bliver til en hånd,  er der et såkaldt **link**, som man kan klikke på og derved komme videre til noget andet.

Musen kan i nogle tilfælde også bruges til at **flytte** rundt på skærmen med ting (fx et spillekort, når man lægger kabale). I så fald flytter man markøren hen på tingen, hvorefter man holder venstre museknap nede samtidig med, at man flytter markøren og dermed tingen.